

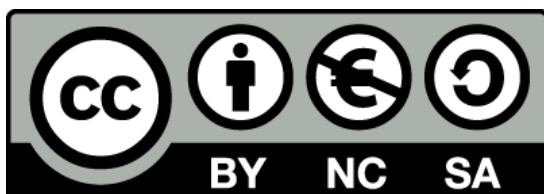


Linee di autobus Mento Claro Gioco

BBringing STEM into Active agING – BRAIN

Erasmus+ 2020-1-PL01-KA204-081805

Nome del partner: Università WSEI



Questo materiale è stato creato nell'ambito del progetto BRAIN "BringING STEM into Active AgING" (GRANT AGREEMENT 2020-1-PL01-KA204-081805). Questo progetto è stato finanziato con il supporto della Commissione Europea. L'autore è il solo responsabile di questa pubblicazione e la Commissione declina ogni responsabilità sull'uso che potrà essere fatto delle informazioni in essa contenute.





Linee di autobus Mento Claro - Parte 1

Come raggiungere la vostra destinazione a Mento Claro in autobus?

Siete un turista che chiede una guida.

Ricordate le indicazioni e i collegamenti (max 5 secondi per ciascuno) e ripetete ad alta voce **quando vi viene chiesto.**

Non scrivetelo!



Designed by pch.vector / Freepik





Linee di autobus Mento Claro - Parte 2

Co-funded by the
Erasmus+ Programme
of the European Union



Come raggiungere la destinazione a Mento Claro in autobus?

Siete una guida interpellata da
turista.

Leggere ad alta voce le indicazioni
e le connessioni (max 5 secondi per
ciascuno) e chiedere a un turista di
ripetere ad alta voce.

Scrivete ogni risposta!




Designed by pch.vector / Freepik



Linee di autobus Mento

Claro Pronti?

Iniziamo!




Designed by [pch vector](#) / [Freepik](#)



Linee di autobus Mento Claro - Parte 2

Il Giardino delle Rose - ripresa 7, 3




Designed by pch vector / Freepik



Linee di autobus Mento Claro -

Parte 2

La Torre - prese 8, 4, 1



Designed by pch vector / Freepik




Linee di autobus Mento Claro -

Parte 2

La Città Vecchia - prese 6, 9, 2, 5

Co-funded by the
Erasmus+ Programme
of the European Union



Designed by pch vector / Freepik



Linee di autobus Mento Claro -

Parte 2

La riva del mare - prese 32, 12, 50, 86




Designed by [pch vector](#) / [Freepik](#)



Linee di autobus Mento Claro - Parte 2

La Foresta Oscura - ripresa 19, 65.156, 501




Designed by pch.vector / Freepik



Linee di autobus Mento Claro -

Parte 2

Il lago - prendere 312, C95, 25, H45



Designed by pch vector / Freepik



Linee di autobus Mento Claro - Parte 2

Co-funded by the
Erasmus+ Programme
of the European Union



Il buco - prendere S29, 715, K389, L569



Designed by pch vector / Freepik



Domanda bonus!

Abbinare la destinazione e le linee dell'autobus - Parte 2

Collegate le linee con le destinazioni:

- | | |
|----------------------------------|--------------------------------|
| 1. La foresta oscura | A. 19, 65, 156, 501 |
| 2. Il buco | B. 312, C95, 25, H45 |
| 3. Il lago | C. 32, 12, 50, 86 |
| 4. La città vecchia | D. 6, 9, 2, 5 |
| 5. Il giardino delle rose | E. 7, 3 |
| 6. La riva del mare | F. 8, 4, 1 |
| 7. La Torre | G. S29, 715, K389, L569 |





Risposte - Parte 2

Collegamenti con le destinazioni - sommate i punteggi:

Destinazione	Conessioni	Punteggio massimo
1. La foresta oscura	A. 19, 65, 156, 501	6
2. Il foro	B. 312, C95, 25, H45	8
3. Il lago	C. 32, 12, 50, 86	6
4. La città vecchia	D. 6, 9, 2, 5	4
5. Il giardino delle rose	E. 7, 3	2
6. La riva del mare	F. 8, 4, 1	3
7. La Torre	G. S29, 715, K389, L569	8


1. **Somma dei punteggi per la corretta memorizzazione delle battute in un determinato ordine**
2. **Aggiungere 3 punti per ogni collegamento corretto tra la destinazione e la connessione**



Linee di autobus Mento Claro -

Parte 1

La Casa dell'Edera - ripresa 9, 5



Designed by pch vector / Freepik



Linee di autobus Mento Claro -

Parte 1

La piccola goccia - ripresa 7, 3, 2




Designed by pch vector / Freepik



Linee di autobus Mento Claro -

Parte 1 Il Punto Rosa - prese 5, 8, 3, 4




Designed by [pch vector](#) / [Freepik](#)



Linee di autobus Mento Claro -

Parte 1

L'albero dei rotoli - riprese 41, 17, 29, 74




Designed by pch vector / Freepik



Linee di autobus Mento Claro -

Parte 1

L'albero dei rotoli - riprese 41, 17, 29, 74




Designed by pch vector / Freepik



Linee di autobus Mento Claro -

I Mandeln - riprese 13, 58, 249, 618

Parte 1




Designed by pch vector / Freepik



Linee di autobus Mento Claro -

Parte 1

La Valle - prendere 139, K86, 73, M51




Designed by pch vector / Freepik



Linee di autobus Mento Claro -

Parte 1

**La Quercia - prendere G48, 629,
X529, D384**



Designed by pch vector / Freepik



Domanda bonus!

Abbinare la destinazione e le linee dell'autobus - **Parte 1**

Collegate le linee con le destinazioni:

- | | |
|-------------------------------|--------------------------------|
| 1. La Casa dell'Edera | A. 13, 58, 249, 618 |
| 2. Il Mandeln | B. 139, K86, 73, M51 |
| 3. La quercia | C. 41, 17, 29, 74 |
| 4. Il Punto Rosa | D. 5, 8, 3, 4 |
| 5. L'albero dei rotoli | E. 7, 3, 2 |
| 6. La piccola goccia | F. 9, 5 |
| 7. La Valle | G. G48, 629, X529, D384 |





Risposte - Parte 1

Collegamenti con le destinazioni - sommate i punteggi:

Destinazione	Conessioni	Punteggio massimo
1. La casa dell'edera	A. 13, 58, 249, 618	6
2. Il Mandeln	B. 139, K86, 73, M51	8
3. La quercia	C. 41, 17, 29, 74	6
4. Il punto rosa	D. 5, 8, 3, 4	4
5. L'albero dei rotoli	E. 7, 3, 2	3
6. La piccola goccia	F. 9, 5	2
7. La Valle	G. G48, 629, X529, D384	8

1. **Somma dei punteggi per la corretta memorizzazione delle battute in un determinato ordine**
2. **Aggiungere 3 punti per ogni collegamento corretto tra destinazione e connessione**



Provate altri test di memoria ed esercizi

Vedere, come migliorare l'apprendimento:

IT: https://www.youtube.com/watch?v=jF1BR_CDrxU

IT: <https://www.youtube.com/watch?v=Xi7RtnDGleQ>

Vedere cosa si può raggiungere:

PL: <https://www.youtube.com/watch?v=2XKETTKvnD8>

PL: https://www.youtube.com/watch?v=52VJGg_iJ_g

Pratica - Giochi di memoria del Progetto BRAIN:

<https://www.forodeformacion.org/presencia-internacional-de-ffe/>

Testatevi prima e dopo l'allenamento:

<https://www.mentalup.co/blog/short-term-memory-loss-test>

<https://practicalpie.com/free-memory-test/>

<https://www.memorylosstest.com/free-short-term-memory-tests-online/>

<https://www.memorylosstest.com/free-memory-loss-tests-online/>



GRAZIE PER L'ATTENZIONE

